



## **181.436 - Migranti sbarcati in Italia nel 2016\*\*.**

- **123.600** - Richiedenti asilo. + 47 rispetto rispetto al 2015\*\*\*\*.

= 57.836 - Clandestini "scomparsi" che non hanno fatto richiesta d'asilo. Differenza tra i migranti arrivati e i richiedenti asilo.

91.102 - Richieste d'asilo già esaminate.

54.254 - Richieste d'asilo già respinte. Il 60% dei richiedenti asilo.

## **4.808 - RIFUGIATI: Il 5% dei richiedenti asilo\*.**

18.979 - Protezione umanitaria\*\*\* non riconosciuta internazionalmente ma solo dall'Italia. Il 21% dei richiedenti asilo.

12.873 - Protezione sussidiaria\*\*\* non riconosciuta internazionalmente ma solo dall'Italia. Il 14% dei richiedenti asilo.

36.660 - Rifugiati riconosciuti + Protezione sussidiaria + Protezione umanitaria.

**20,21%** - Rifugiati riconosciuti + Protezione sussidiaria + Protezione umanitaria.  
Calcolato sul totale dei migranti sbarcati.

**2,65% - RIFUGIATI: 4.808**

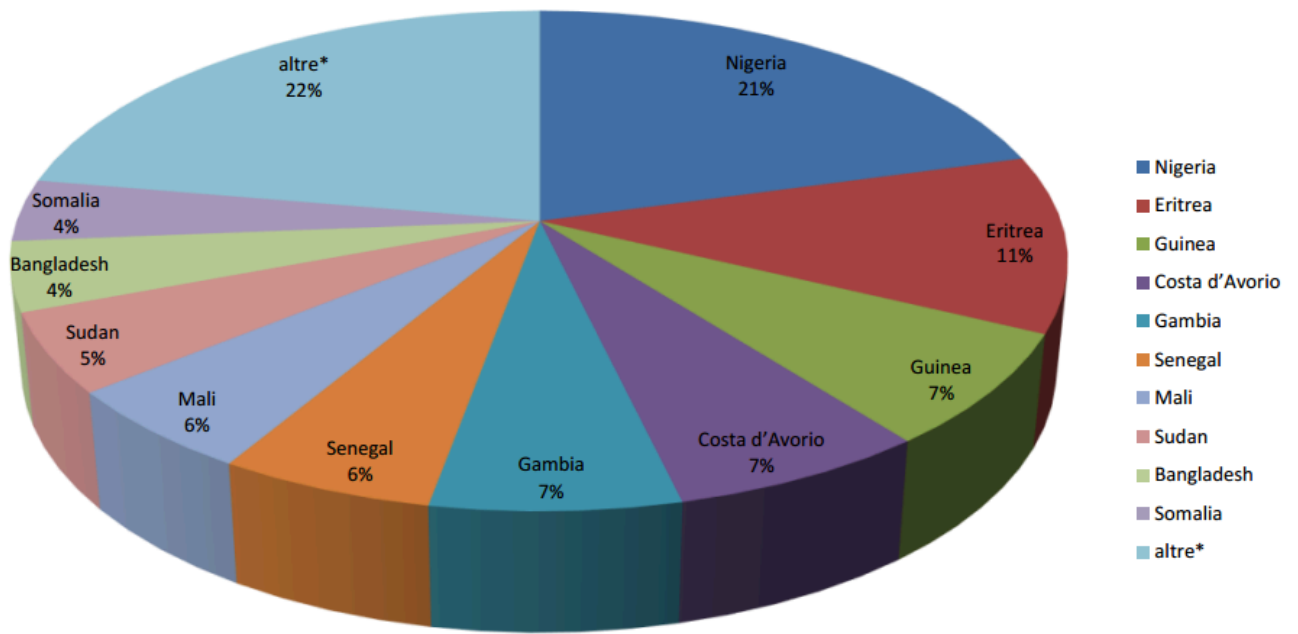
**79,79% - CLANDESTINI: 144.776**

Va sottolineato come negli ultimi mesi siano cresciuti esponenzialmente gli arrivi da paesi come Bangladesh, Pakistan, Nigeria, Marocco etc., che (salvo l'eccezione di poche minoranze perseguitate) non hanno (o non dovrebbero avere) diritto allo status di rifugiato perchè non fuggono da paesi in guerra o da persecuzioni. Vedrete nelle tabelle successive che invece è stato concesso lo status di rifugiato anche a queste nazionalità.

Anno 2016:

<b>Nazionalità dichiarate al momento dello sbarco anno 2016 (aggiornato al 31/12/2016)</b>	
Nigeria	37.551
Eritrea	20.718
Guinea	13.342
Costa d'Avorio	12.396
Gambia	11.929
Senegal	10.327
Mali	10.010
Sudan	9.327
Bangladesh	8.131
Somalia	7.281
<i>altre*</i>	40.424
<b>Totale</b>	<b>181.436</b>

## Nazionalità dichiarate al momento dello sbarco al 31/12/2016



## Gennaio 2017. [Dati UNHCR e Governo italiano:](#)

### Most common nationalities of sea arrivals since 1 January 2017

[CSV](#) [JSON](#)

Country of origin	Source	Data date	Population	
Guinea		28 Feb 2017	14.9%	1,296
Nigeria		28 Feb 2017	13.8%	1,204
Bangladesh		28 Feb 2017	12.4%	1,079
Gambia		28 Feb 2017	10.2%	885
Côte d'Ivoire		28 Feb 2017	9.3%	806
Senegal		28 Feb 2017	9.0%	784
Morocco		28 Feb 2017	8.3%	720
Mali		28 Feb 2017	4.2%	363
Pakistan		28 Feb 2017	3.0%	262
Sierra Leone		28 Feb 2017	2.1%	186

## Nazionalità dichiarate al momento dello sbarco anno 2017 (aggiornato al 12/04/2017)

Bangladesh	3.521
Nigeria	3.397
Guinea	3.320
Costa d'Avorio	2.756
Gambia	2.319
Marocco	2.129
Senegal	2.002
Mali	1.197
Pakistan	701
Eritrea	645
<i>altre*</i>	5.002
<b>Totale</b>	<b>26.989</b>

Notate come dai [dati UNHCR](#) risulti che le donne arrivate nel 2017 siano solo il 13,5%:

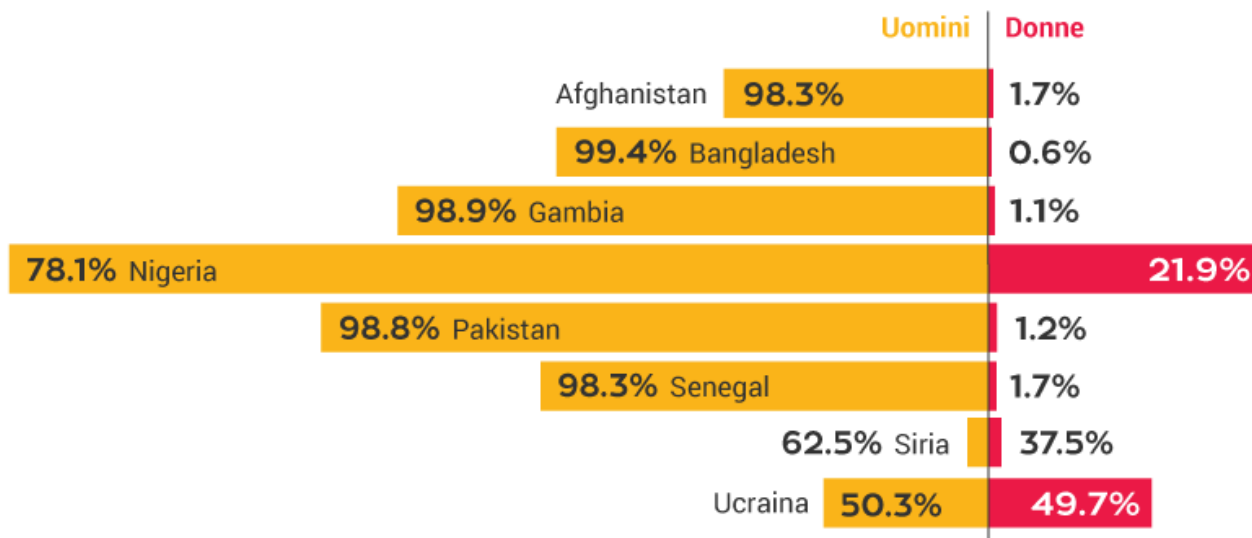


Le donne arrivate nel 2016 sono invece 18.594, il 10,2% del totale.

Al momento no ho trovato i dati aggiornati sulla nazionalità delle donne ma se si prende come riferimento i [dati 2014-2015 pubblicati da Open Migration](#) (finanziata da Open Society di Soros) si evidenzia che (essendosi ridotti quasi a zero gli mmigrati dalla Siria), la quasi totalità delle donne dovrebbe provenire dalla Nigeria:

### Quante donne e quanti uomini hanno chiesto asilo in Italia

Dati dal dicembre 2014 al novembre 2015



Fonte: Eurostat



Scrive Internazionale sulla tratta delle prostitute nigeriane in Italia: "[Più di 12mila nigeriane sono arrivate in Italia viaggiando per mare negli ultimi due anni.](#)" Dossier di Repubblica sulla [tratta delle prostitute nigeriane in Italia](#):

**Un esercito di minorenni.** Erano poco più di 400 nel 2013, 1500 nel 2014 e 5000 lo scorso anno le ragazze nigeriane arrivate in Italia sui barconi già pronte ad essere recuperate dagli emissari del racket nei centri di accoglienza prima e addirittura negli "hotspot" adesso. E delle 5000 approdate lo scorso anno, un migliaio almeno sono le minorenni. Con un'età media sempre più bassa, intorno ai 15 anni, visto che sempre più spesso gli uomini delle forze dell'ordine si ritrovano davanti tredicenni, poco più che bambine. I nigeriani, con oltre 22.000 persone, sono in testa nella speciale classifica delle nazionalità dei migranti in arrivo sui barconi che partono dalla Libia e le ragazze sono in percentuale sempre crescente

## Rifugiati?

Principali	Status Rifugiato	%	Status Prot. Sussidiaria	%	Prop. Prot. Umanitaria	%	Non Riconosciuti (*)	%	Irreperibili	%
Nigeria	439	3%	776	5%	2.616	17%	11.101	71%	684	4%
Pakistan	388	4%	1.885	19%	1.383	14%	6.115	61%	204	2%
Gambia	188	2%	184	2%	2.032	26%	5.041	66%	236	3%
Mali	48	1%	1.305	21%	1.350	22%	3.274	53%	187	3%
Senegal	66	1%	177	3%	1.184	21%	4.198	73%	137	2%
Bangladesh	90	2%	62	1%	1.163	21%	4.048	74%	110	2%
Afghanistan	320	9%	3.144	87%	43	1%	50	1%	46	1%
Ghana	40	1%	38	1%	984	29%	2.184	65%	131	4%
Costa D'Avorio	88	3%	188	6%	721	22%	2.039	63%	177	6%
Ucraina	48	2%	423	15%	1.130	39%	1.178	41%	81	3%
Guinea	38	2%	44	2%	515	25%	1.376	66%	101	5%
Somalia	243	19%	948	76%	29	2%	16	1%	17	1%
Siria	880	92%	62	6%	2	0%	3	0%	13	1%
Iraq	193	25%	526	68%	34	4%	8	1%	15	2%
Guinea - Bissau	2	0%	12	2%	158	25%	439	71%	10	2%
Camerun	75	13%	40	7%	181	32%	244	43%	31	5%
Eritrea	196	40%	172	35%	16	3%	18	4%	40	8%
Egitto	27	6%	35	7%	172	37%	212	45%	22	5%
Burkina Faso	5	1%	15	3%	114	26%	299	67%	11	2%
Marocco	14	4%	7	2%	95	26%	192	52%	59	16%
Togo	13	4%	18	5%	75	23%	218	65%	9	3%
Kosovo	20	7%	39	14%	83	29%	113	40%	25	9%
Turchia	45	17%	77	29%	98	37%	34	13%	8	3%
Iran	59	23%	26	10%	136	52%	32	12%	6	2%
Cina	10	4%	0	0%	9	4%	199	88%	8	4%
India	2	1%	4	2%	18	8%	165	75%	29	13%
Albania	30	14%	4	2%	54	26%	115	55%	6	3%
Altri	460	11%	560	14%	1.067	26%	1.697	41%	346	8%
<b>Totale</b>	<b>4.027</b>	<b>5%</b>	<b>10.771</b>	<b>14%</b>	<b>15.462</b>	<b>20%</b>	<b>44.608</b>	<b>57%</b>	<b>2.749</b>	<b>4%</b>

Se si analizzano i dati dettagliati riguardo le [4.027](#) persone a cui è stato concesso lo status di rifugiato (dato aggiornato a novembre 2016) sorgono non poche perplessità. Infatti, tranne poche eccezioni come la Siria, la maggioranza delle persone a cui è stato concesso lo status provengono da paesi non in guerra o dove non esistono seri problemi di sicurezza. Lo stesso discorso vale per il rilascio della

protezione umanitaria o sussidiaria. Sarebbe interessante vedere le motivazioni per ogni singolo caso.

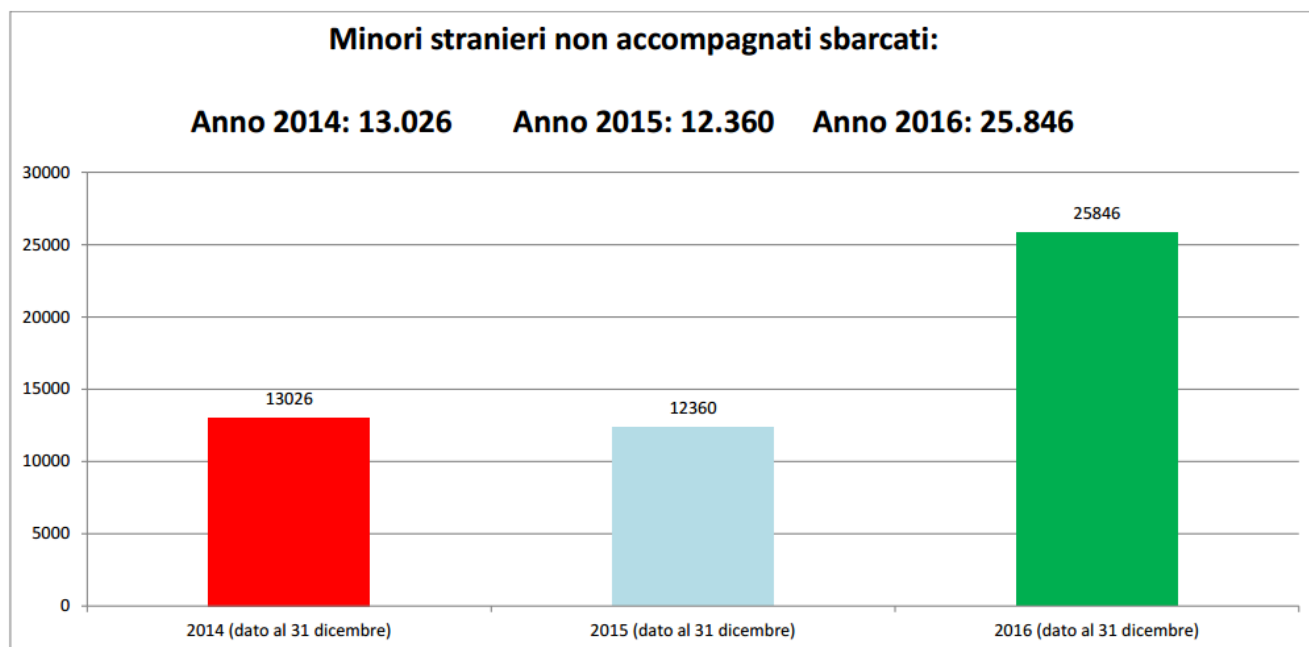
## Minori non accompagnati?

Analizzando i dati diffusi dal Governo ho trovato una grossa incongruenza riguardo i dati sui minori non accompagnati. In questo [report](#) si parla di **5.984** minori non accompagnati:

## Dati asilo 2015 - 2016

	2015	2016
minori non accompagnati	3.959	5.984
minori accompagnati	7.168	5.639

In quest'altro [report](#) si parla invece di ben **25.846** minori non accompagnati, il quintuplo:



A prescindere dal fatto che andrebbe scientificamente dimostrata la minore età di tutti quelli che si dichiarano minori, esiste una differenza enorme tra i due dati, un'incongruenza che andrebbe chiarita. Le direttive delle Linee Guida del Governo dicono invece che il riconoscimento del minore va fatta ad occhio e solo come *extrema ratio* attraverso accertamenti medici.



### **B.7.2.b Identificazione di potenziali minori stranieri non accompagnati**

Si raccomanda l'adozione di un approccio olistico che preveda lo svolgimento dell'accertamento dell'età attraverso fasi, applicando in prima istanza metodi non invasivi, e **solo come extrema ratio di tipo medico**. In particolare l'accertamento dell'età attraverso esami medici dovrà essere predisposto in caso di ragionevole dubbio sull'effettiva età inferiore agli anni 14 ovvero sulla possibile età superiore agli anni 18.

Attori coinvolti: Polizia di Stato e personale sanitario.

### **NOTE**

\*Notate come il Governo calcoli le percentuali sui [123.600](#) richiedenti asilo e non sui 181.436 arrivati in Italia nel 2016, senza spiegare che fine hanno fatto i 57.836 che non hanno fatto domanda d'asilo.

\*\* [Dato UNHCR](#) sottostimato che tiene conto solo di chi è stato censito sbarcando dalle navi della Marina o delle ONG e non conteggia chi è sbarcato clandestinamente arrivando con mezzi propri o entrando via terra.

\*\*\* *La legge dice che lo status di rifugiato, la protezione sussidiaria e la protezione umanitaria devono essere concesse previa verifica dei precedenti penali del richiedente. In che modo vengono verificati i precedenti penali nel suo paese o in altri paesi di 36.660 persone senza identità? Come è possibile sapere se il richiedente asilo ha commesso reati durante il viaggio per l'Italia?*

\*\*\*\* Con il nuovo [Piano Accoglienza 2016](#) e le nuove [Procedure Operative Standard \(SOP\)](#), l'alternativa alla domanda d'asilo e il foglio di via e la (teorica) espulsione. Questo ha fatto crescere esponenzialmente del 47% le richieste d'asilo rispetto al 2015:



	<b>2015</b>	<b>2016</b>	<b>variazione %</b>
<b>Totale richiedenti</b>	<b>83.970</b>	<b>123.600</b>	<b>47%</b>
Nigeria	18.174	27.289	50%
Pakistan	10.403	13.660	31%
Gambia	8.022	9.040	13%
Senegal	6.386	7.723	21%
Eritrea	729	7.472	925%
Costa D'Avorio	3.115	7.459	139%
Bangladesh	6.056	6.818	13%
Mali	5.455	6.438	18%
Guinea	1.704	6.057	255%
Ghana	3.697	5.018	36%
Afghanistan	3.975	2.852	-28%
Ucraina	4.653	2.628	-44%
Somalia	747	2.404	222%
Camerun	335	1.987	493%
Siria*	497	1.590	220%
Marocco	604	1.556	158%
Iraq	527	1.538	192%
El Salvador	206	1.087	428%
Cina	358	871	143%
Burkina Faso	412	850	106%
Egitto	589	787	34%
Guinea - Bissau	682	740	9%
Togo	299	658	120%
Sierra Leone	172	618	259%
India	250	555	122%
Sudan	137	503	267%
Altri	5.786	5.402	-7%

\* inclusi i reinsediati e i giunti con il corridoio umanitario dal Libano

X- Uscita dall'Hotspot

*Trasferimento in una struttura di accoglienza secondaria (regional hub, strutture temporanee ecc.)*

*Oppure*

*Per le persone che non abbiano manifestato la volontà di chiedere protezione internazionale e non abbiano diritto di rimanere sul territorio nazionale, compilazione del foglio notizie previsto nella direttiva rimpatri (cosiddetto "allegato 4") e successiva emissione dei provvedimenti di respingimento del Questore o espulsione del Prefetto. Tali provvedimenti, a seconda dei casi, potranno essere eseguiti, ove ne ricorrano le condizioni, immediatamente, oppure mediante il trasferimento in un CIE o, nel caso di indisponibilità dei posti, mediante l'ordine del Questore a lasciare il territorio nazionale in 7 giorni. Ove ne ricorrano i presupposti i provvedimenti di espulsione o di respingimento verranno eseguiti anche mediante il rimpatrio volontario o l'emissione di misure alternative al trattenimento.*

L'accesso alla procedura di protezione internazionale sarà comunque garantito anche laddove una volontà in tal senso sia espressa in un momento successivo o presso l'ufficio di polizia territorialmente competente (art. 6 Decreto procedure). In ogni caso, all'interno dell'hotspot la volontà di richiedere protezione internazionale, manifestata dalla persona, deve essere annotata nel foglio notizie di cui viene rilasciata ricevuta.

#### **B.4. Permanenza all'interno dell'Hotspot.**

se disponibili informazioni sulla possibilità di farlo, garantendo altresì servizi di interpretariato. Le organizzazioni internazionali autorizzate forniranno supporto alle autorità italiane nella tempestiva individuazione di persone portatrici di esigenze specifiche. La volontà di chiedere protezione interna-

zionale non deve essere espressa in alcun modo particolare né è necessario che venga espressamente pronunciata la parola asilo (vedi Art. 10 Manuale Schengen).

**Attori coinvolti:** Autorità competenti a ricevere le domande di protezione internazionale, EASO, UNHCR, OIM

Tale attività riguarderà nello specifico diritti e doveri delle persone in ingresso, inclusa l'obbligatorietà di fornire le impronte digitali e la procedura di protezione internazionale. Coloro i quali esprimono la volontà di chiedere protezione internazionale possono farlo informando le autorità competenti, la Polizia di frontiera, l'Ufficio Immigrazione, il personale delle strutture di trattenimento. **La volontà di chiedere protezione non deve necessariamente essere espressa attraverso una forma specifica** ma, successivamente, andrà formalizzata dagli operatori dell'ufficio Immigrazione mediante la compilazione del modulo di cui alla circolare 400/B/Idiv/1.308 prot.0030918 del 17/09/2015. Le persone aventi diritto alla ricollocazione e che esprimono l'intenzione di partecipare al programma saranno inserite in apposita procedura e riceveranno specifiche informazioni sulla procedura di ricollocazione. In particolare esperti EASO e UNHCR forniranno accurate informazioni in ogni hotspot (B.8.1, B.8.2).

**Attori coinvolti:** UNHCR, IOM

*Di fatto l'immigrato viene istigato a richiedere asilo per non ricevere il foglio di via, lasciandogli anche la possibilità di non fare una richiesta formale da asilo nei momenti successivi allo sbarco dandogli la possibilità di ripensarci successivamente. Ciò dà la possibilità ai vari "operatori" di "istruire" a dovere l'immigrato per evitargli una potenziale espulsione facendolo così restare in Italia.*

Fonte: UNHCR + Viminale. Dati pubblicati il 17 aprile 2017 da [Il Sole 24 Ore](#).

[@!AmJamesTheBond](#)