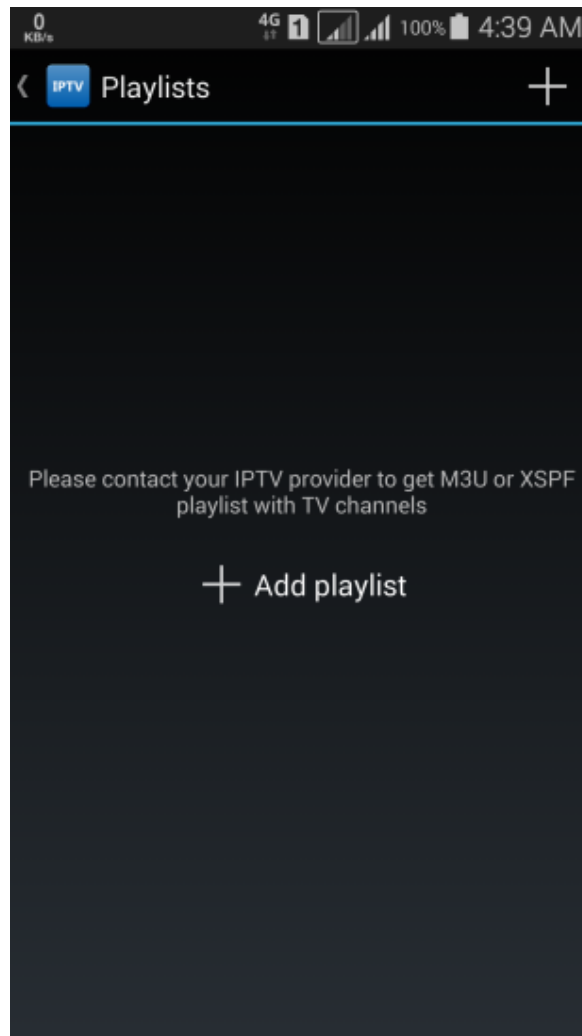


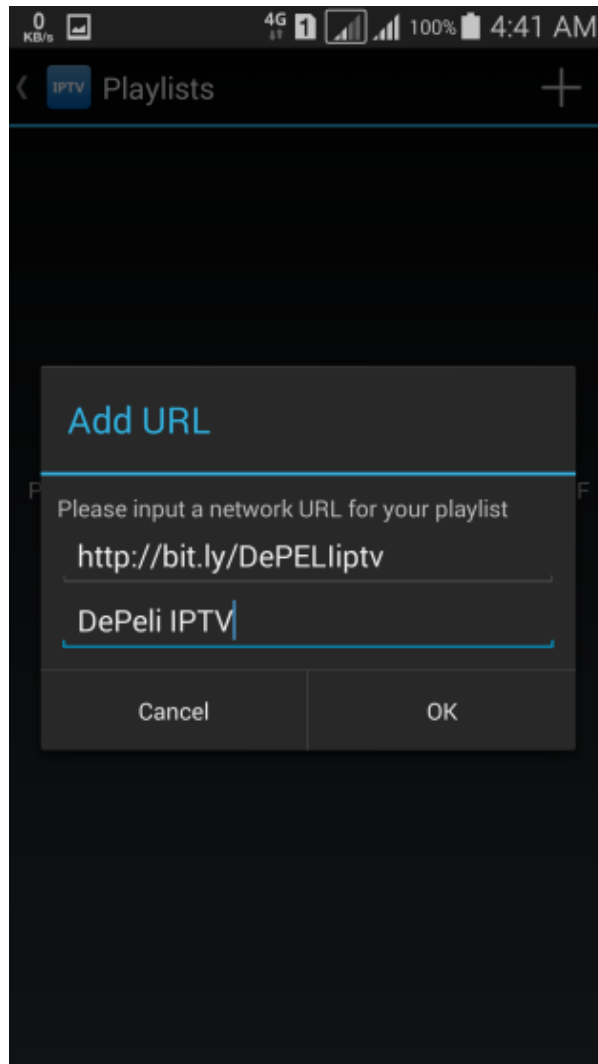


PANDUAN LENGKAP INSTALL APLIKASI IPTV DAN URL IPTV KE DALAM TELEFON ATAU PERANTI ANDROID ANDA

1. Download Apps IPTV di sini : [IPTV.apk](#)
2. Kemudian Install IPTV yang telah siap download tadi
3. Dah siap install buka IPTV dan *+Add playlist*



4. Masukkan URL seperti dalam gambar di bawah :



p/s: untuk baris atas tu **MESTI** sama sebijik..huruf besar dan kecil....

Untuk baris bawah tu tak kesah nak letak nama apa pun...


setelah siap tekan OK.....

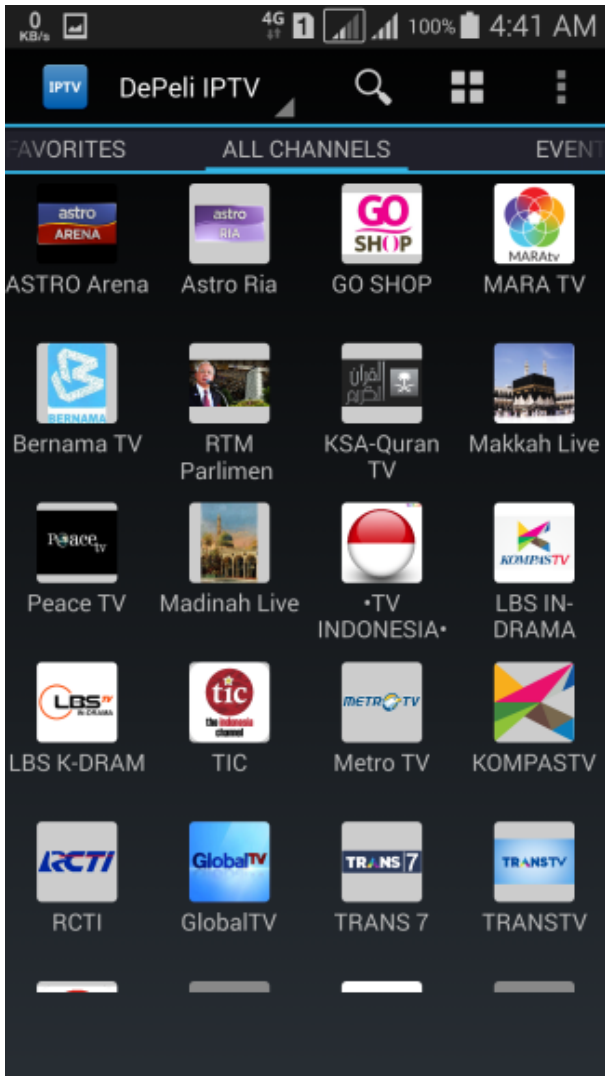
AMBIL PERHATIAN !!! : Ramai akan SILAP taip di bahagian akhir URL iaitu " PELliptv " , PELI


+ iptv = PELliptv

(pastikan i huruf besar bukan L huruf kecil)

5. Setelah itu ambil masa beberapa saat untuk load Channel dan Logo seperti gambar di bawah :







6. Tekan mana2 channel dan anda akan diminta untuk install MX Player bagi anda yang belum install MX Player...

– download MX Player di sini > [MX Player Pro 1.8.0](#)

7. Install MX Player dan SIAP!!!!!!!!!!!!..... “*SELAMAT MENONTON*”

P/S : CHANNEL2 TAK SEMESTINYA SEMUA LEH BUKA KETIKA INI...KERANA LINK SENTIASA MATI BILA2 MASA SAJA...TP SAYAKAN SENTIASA UPDATE CHANNEL YG DH MATI (JIKA RAJIN DAN ADA MASA)...UNTUK MENONTON DIGALAKKAN ANDA MENGGUNAKN INTERNET (KELAJUAN SEDERHANA, LAJU LG BAIK) DATA YG UNLIMITED ATAU WIFI UMAH @ WIFI JIRAN ANDA @ WIFI KEDAI MAMAK DAN SBG NYA...HEHE..MAAF LA YER BAHASA & EJAAN BERTERABUR...HARAP DAPAT FAHAM LA YER...TQ

P/S : klu ada masalah @ pertanyaan sila ke Pages [URL DePeli IPTV](#)