



OVERPOSTING



MOLTO IMPORTANTE DA LEGGERE !!!

**I NOSTRI INDIRIZZI UFFICIALI SONO ESCLUSIVAMENTE I
SEGUENTI:**

<https://overday.org> - <https://overpost.org> - <https://overpost.biz> -
<https://overday.info>

Iscrivetevi al nostro Canale [TELEGRAM](#)

TUTTI GLI ALTRI INDIRIZZI CHE TROVATE SUL WEB SONO CLONI DA EVITARE.

**NEL CASO IN CUI NON VISUALIZZASTE PIU' I NOSTRI SITI VI
CONSIGLIAMO VIVAMENTE DI CAMBIARE I VOSTRI DNS,
USANDO QUELLI DI GOOGLE O CLOUDFLARE, SEGUENDO
UNA SEMPLICE GUIDA QUI: <https://www.cambiodns.com/>**

**O LE GUIDE SOTTOCITATE OPPURE USARE UNA VPN o
QUALSIASI ALTRO SERVIZIO PROXY, ENTRO 1 o 2 GIORNI
VERRANNO CREATI ALTRI INDIRIZZI VISIBILI SENZA CHE SIA
NECESSARIO NESSUN INTERVENTO.**

salvi questa pagina come pdf e la conservi cliccando qui accanto: [PDF](#)

Per chi ha eseguito uno dei metodi citati i siti:

<https://overpost.biz> - <https://overpost.org> - <https://overday.org> -
<https://overday.info>

(non cambieranno mai più e ci vedranno per sempre senza dover mai più fare nulla)

Ricordatevi di salvare tutti i nostri social, perchè alcuni di essi (soprattutto Facebook) ci saranno presto chiusi, avranno TUTTI il nuovo indirizzo aggiornato:

- Cerca il nuovo indirizzo nella nostra Telegram: [TELEGRAM](#)
- Cerca il nuovo indirizzo nel contenitore Filecrypt: [Filecrypt](#)
- Cerca il nuovo indirizzo nella nostra pagina [Facebook](#)
- Cerca il nuovo indirizzo nella nostra pagina [Instagram](#)

METODI PER AVERCI ON LINE PER SEMPRE IN POCHI SECONDI

(si eseguono una volta sola)

- Cambio **dei DNS CON UN SOLO TOCCO E TUTTI GLI ALTRI METODI**

- Per qualsiasi tipo di dispositivo, personal computer Windows, macOS e qualsiasi dispositivo mobile (Android, iPhone, iPad ecc.):

soluzione definitiva, richiede pochi secondi e non è necessaria alcuna competenza, navigherai in maniera più veloce e anonima senza l'utilizzo di alcuna vpn, con il tuo solito browser e nel tuo solito modo: utilizza i DNS di Cloudflare, i più sicuri e veloci al mondo:

devi solo lanciare la app di Cloudflare che farà tutto da sola, non devi far nulla!!!

Clicca sul link qui accanto e scegli in base al tuo dispositivo:

<https://1.1.1.1>

N.B.: non è necessario installare il WARP, ci si può fermare prima!

Se non sai se fidarti, leggi le seguenti guide ufficiali:

Cambio dei DNS : <https://www.cambiodns.com/>

Fastweb: <https://www.fastweb.it/usare-dns-1-1-1-1>

iPhoneItalia: <https://www.iphoneitalia.com/683245/app-vpn-iphone-1111>

- In alternativa puoi utilizzare **un programmino già scaricato oltre 4 milioni di volte, che cambia i DNS in pochissimi, semplici passaggi: [DNS Jumper](#)** (vedi qui due guide)

- <https://www.giardiniblog.it/cambiare-dns-windows-dns-jumper/>
- <https://www.fastweb.it/internet/dns-jumper-cos-e-e-come-funziona/>

- Soluzioni alternative per chi non volesse cambiare i DNS:


- Utilizza la VPN GRATUITA TOUCH VPN, funziona su tutti i browser e su tutti i devices (compreso i MAC), la trovate qui:

<https://touchvpn.net/platform>

1. Scegli la piattaforma:

Choose your platform

TouchVPN is available for all devices. Sign up, install, and press connect.



2. Clicca su "Aggiungi":

Home page > Estensioni > TouchVPN - Secure and unlimited VPN proxy



Touch VPN - Secure and unlimited VPN proxy

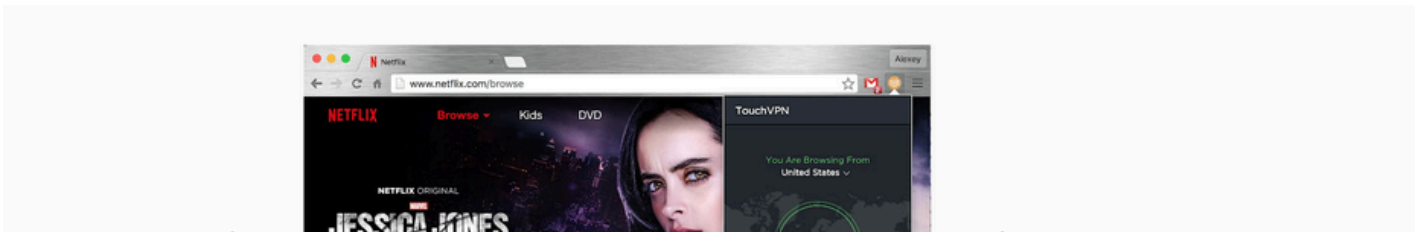
Offerto da: touchvpn.net

★★★★★ 72.003 | Produttività | 5,000,000+ utenti

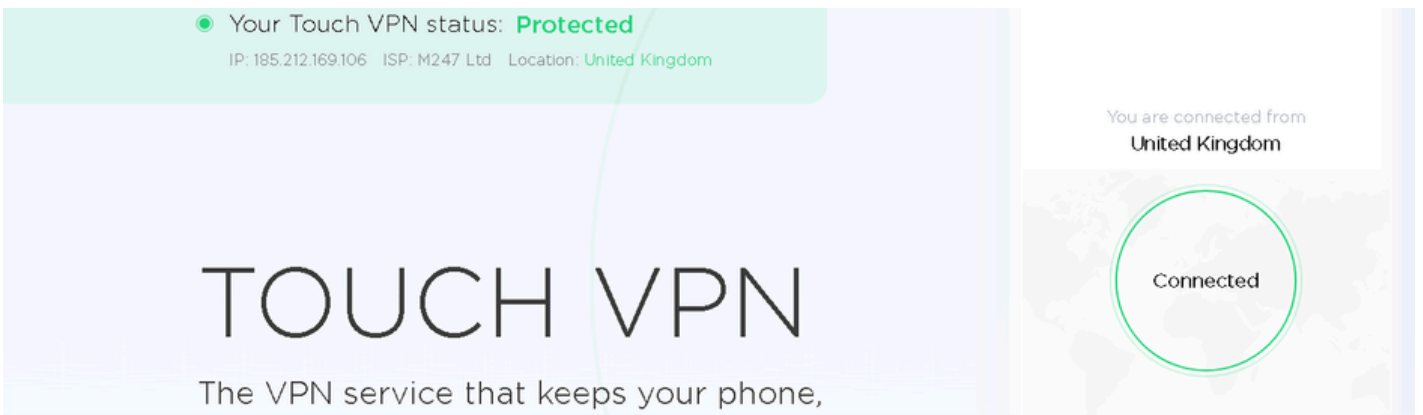
Aggiungi



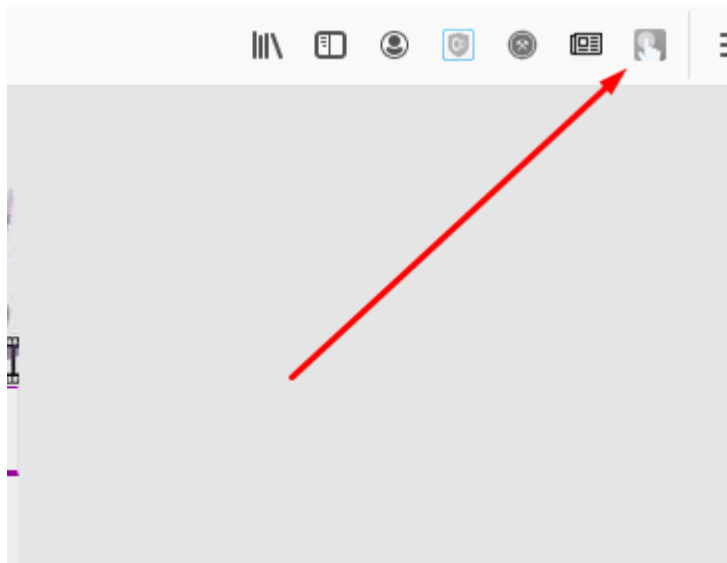
[Panoramica](#) [Norme di tutela della privacy](#) [Recensioni](#) [Assistenza](#) [Correlati](#)



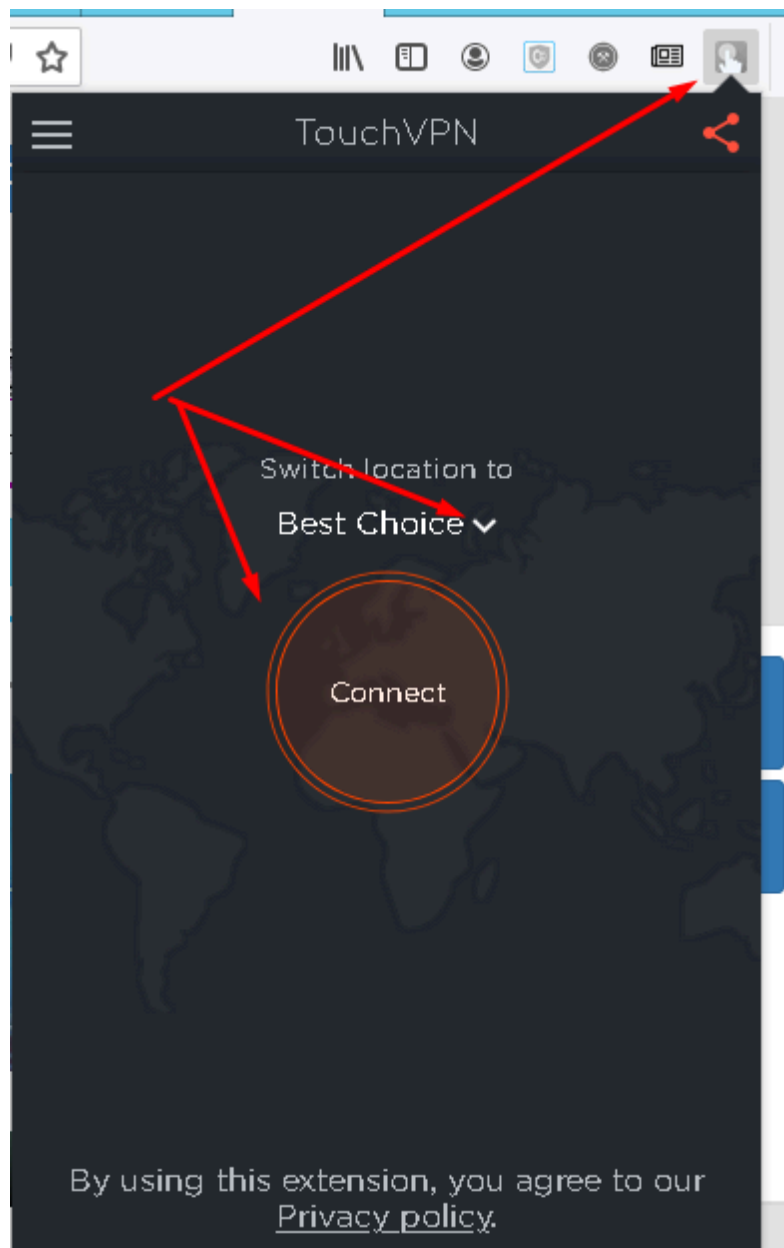
3 .A questo punto si conatterà e farà tutto da sola:



- potrete gestirla da qui:



- e scegliere tutte le localizzazioni che vorrete:




- una volta raggiunto il link Easybytez DISATTIVATELA per essere sicuri di poter vedere il link e poter eseguire il download come avete sempre fatto, alla stessa velocità di sempre!

OPPURE


- Utilizza il browser Opera (Solo Widows e Mac - NO apps) che ha una vpn gratuita integrata nelle impostazioni (dopo averlo installato, sulla barra verticale a sinistra, clicca sulla O rossa in alto e trovi l'impostazione per attivare il VPN):

<https://www.opera.com/>

Una volta installata Opera, andate sulle impostazioni:



- quindi attivate la VPN in Settings:






Light Dark

Show bookmarks bar

Show sidebar

Start Page

Show wallpaper

[Add your wallpaper](#) [Get more wallpapers](#)

Use bigger tiles

Show Speed Dial suggestions

Show News

Show Weather

Privacy & Security

Block ads

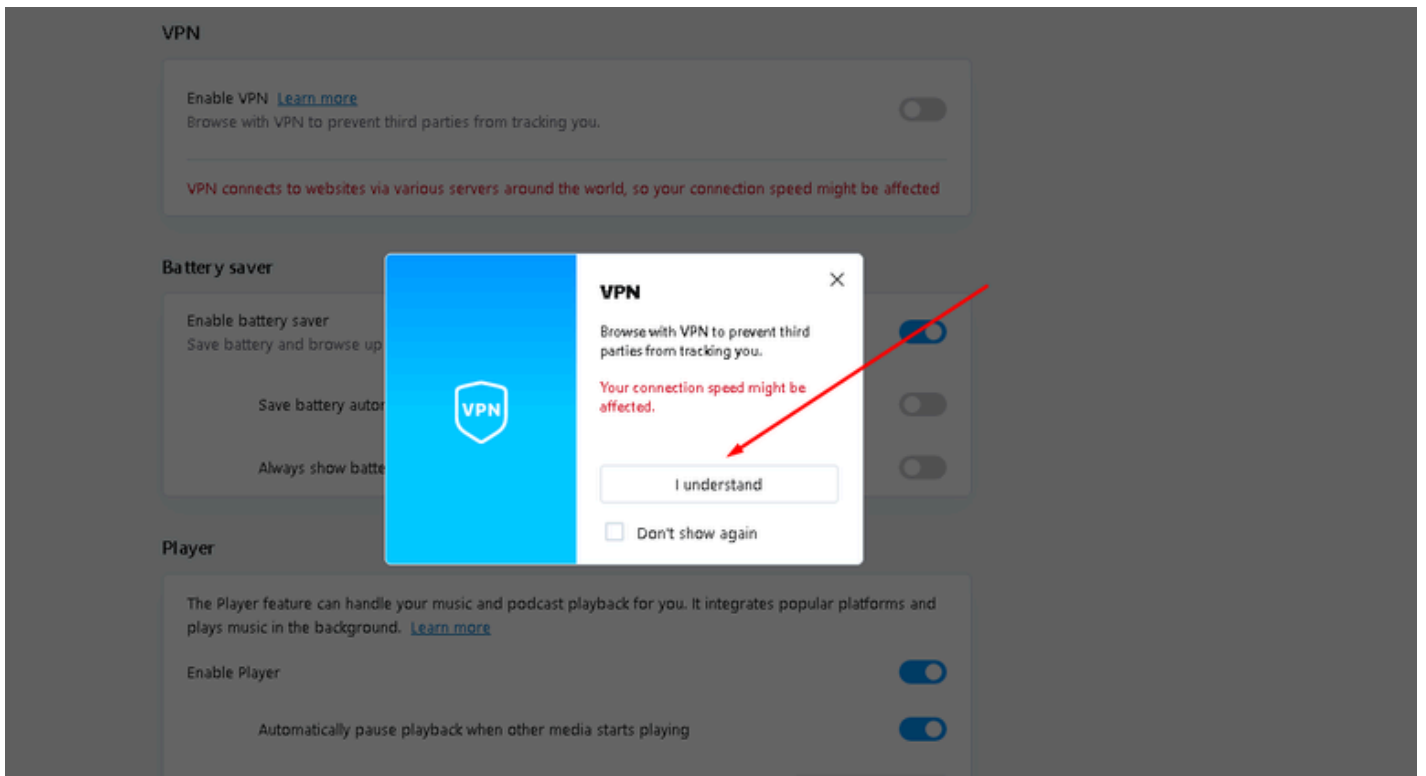
Block trackers

VPN [Enable in Settings](#)

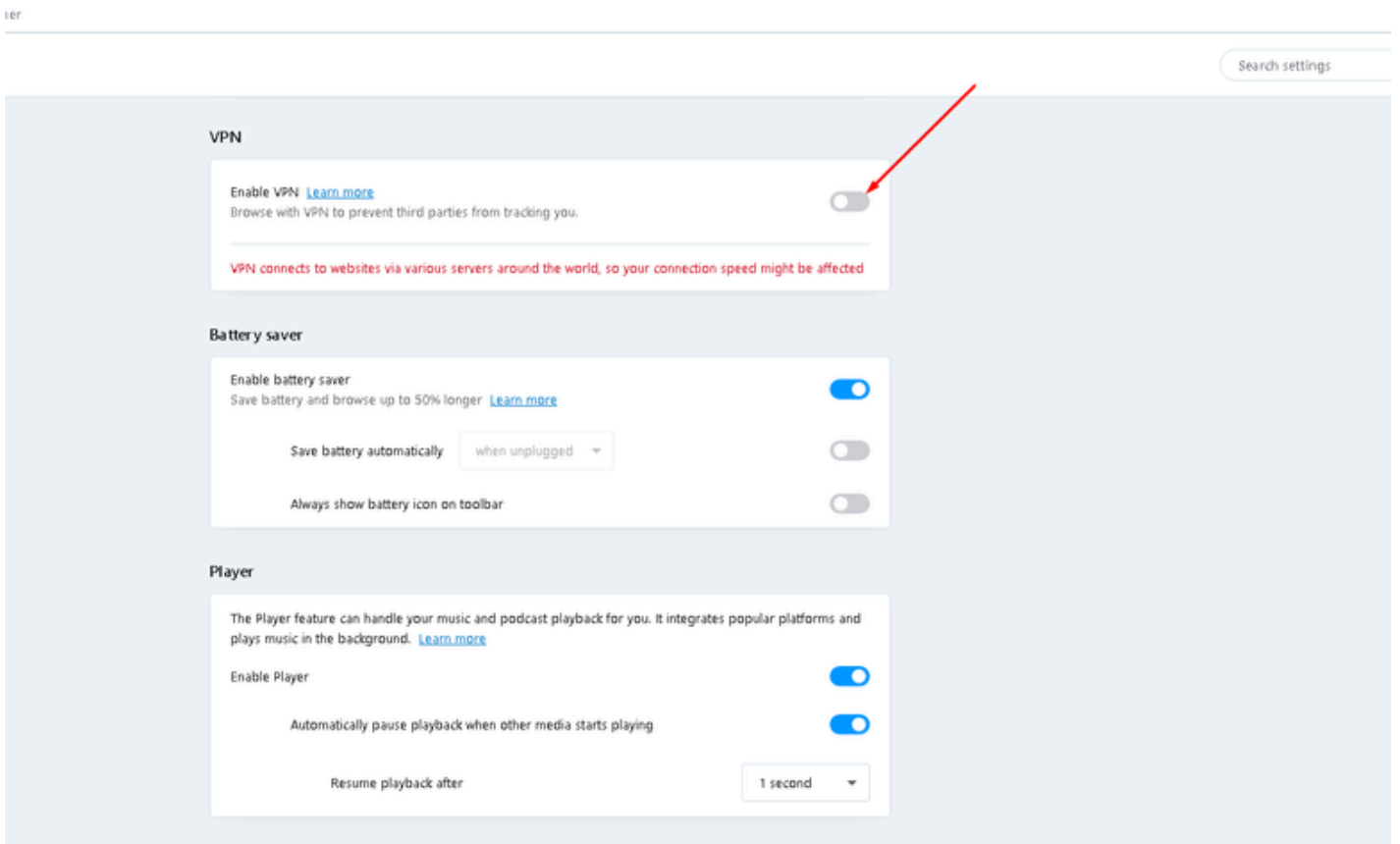
Browsing data [Clear](#)

[Go to full browser settings](#)

- cliccate su "I understand!":

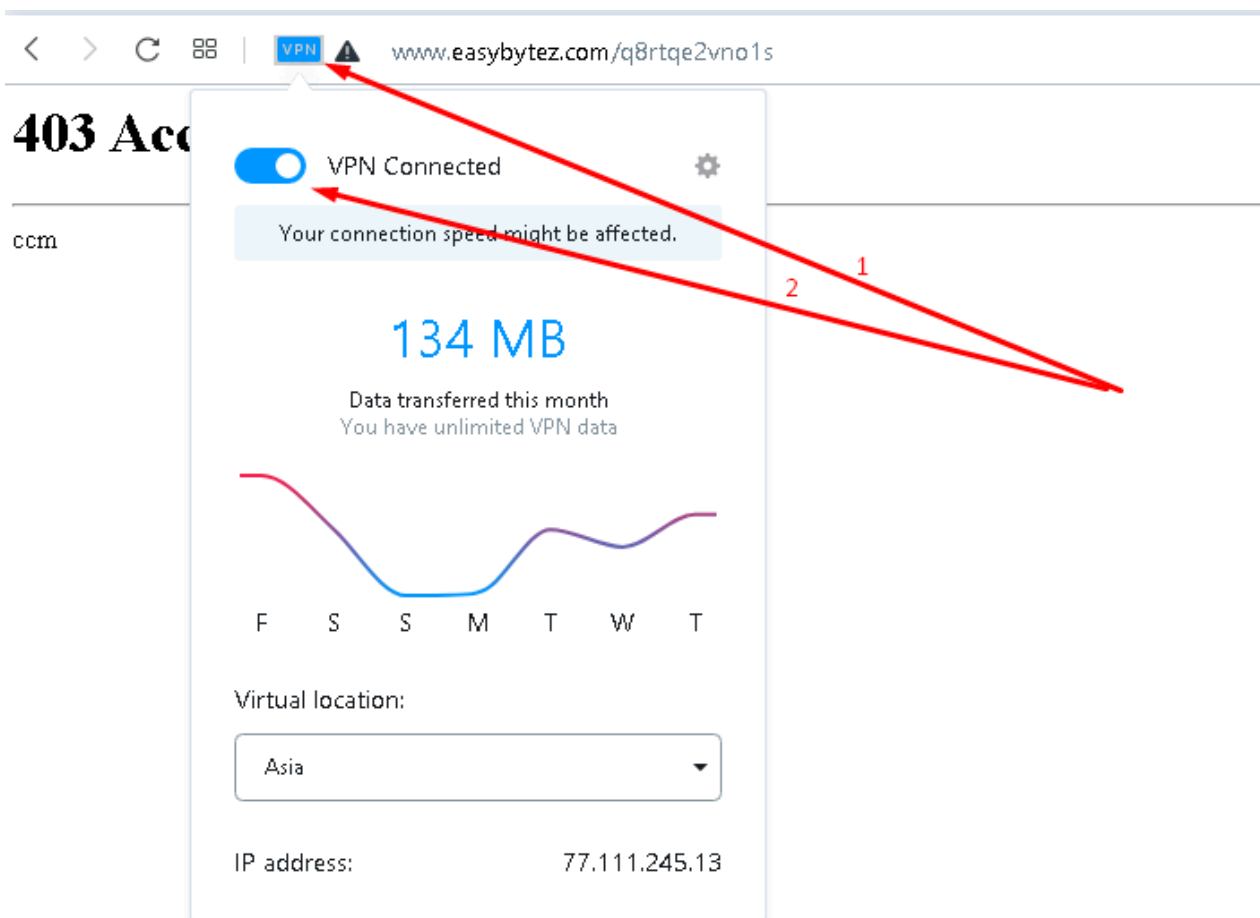


- abilitate la VPN:



- a questo punto avrete la VPN attiva e potrete visualizzarci:

- IMPORTANTISSIMO, A QUESTO PUNTO, E' CHE DISATTIVATE LA VPN UNA VOLTA RAGGIUNTO IL LINK EASYBYTEZ, ALTRIMENTI NON RIUSCIRETE A SCARICARE, bastano due semplici click:
- 1) cliccate sul simbolo VPN
- 2) cliccate sull'interruttore per disattivarla



- a questo punto siete pronti per scaricare, semplicemente aggiornate la pagina con un invio:

You have requested the following file:



Filename: 2021-03-01 - Leggi Illustrate.rar
Filesize: 50.4 MB

Become Premium to download this file fast without delays. Purchases are safe and se



Premium Fast Download

Estimated download time
some seconds

- ✓ Direct, Parallel, Resumable
- ✓ Download Managers support
- ✓ Ultra fast download speed
- ✓ No delays



Free Slow Download

Estimated download time
many minutes

- Delay before Download
- No parallel downloads
- Slowest download speed
- Image Code (captcha)

OPPURE:

- Utilizza il browser Comodo Dragon, senza dover fare assolutamente più nulla: <https://www.comodo.com/home/browsers-toolbars/browser.php>

- Utilizzo di VPN GRATUITE (facilissime da utilizzare):

Qui trovate ProtoVPN gratuita: [Clicca qui](#)

Qui trovate estensione VPN per Chrome: [Clicca qui](#)

Qui trovate estensione VPN per Firefox: [Clicca qui](#)

Qui trovate App VPN per dispositivi Android: [Clicca qui](#)

Qui trovate App VPN per dispositivi Apple: [Clicca qui](#)

O acquistarne una privata.

fatelo già ora per non perderci mai di vista!