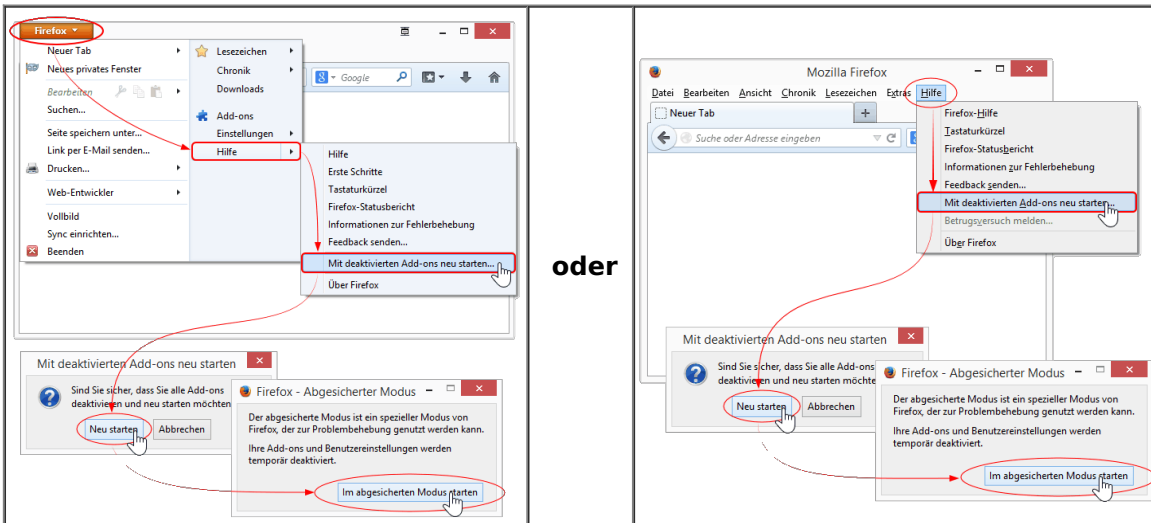


Firefox im "Abgesicherten Modus" starten...

1. Methode

[FIREFOX] → Hilfe → Mit deaktivierten Add-ons neu starten → OK → Im abgesicherten Modus weiterarbeiten

▼ Grafiken anklicken um sie zu vergrößern ▼



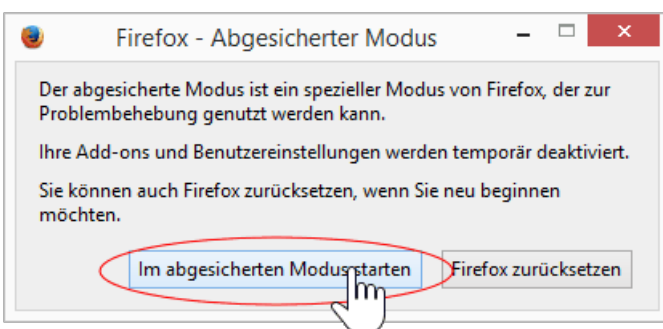
2. Methode

...oder auch möglich:

Die Umschalttaste gedrückt halten während sie einen Doppelklick auf die Verknüpfung zum Starten von Firefox ausführen

(**WICHTIG**: Firefox muss dazu vorher **vollständig** geschlossen sein)

Danach hier auf "Im abgesicherten Modus starten" klickern



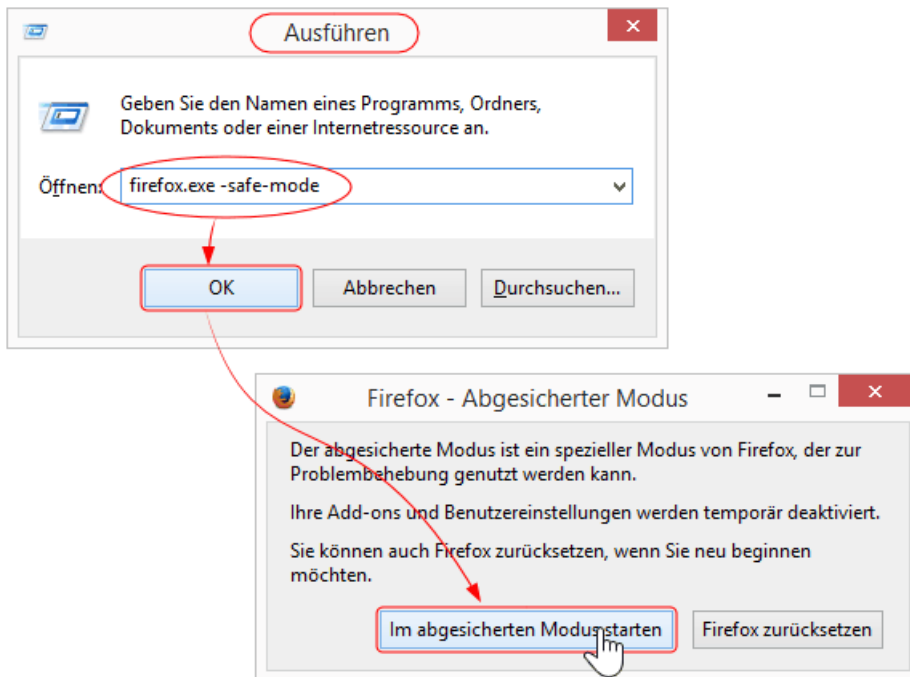
3. Methode

3.a) Folgendes Tastaturkürzel ausführen um das "Ausführen"-Fenster zu öffnen:



3.b) In das sich öffnende "Ausführen"-Fenster folgendes einfügen und ausführen...

firefox.exe -safe-mode



● unter Windows 7 auch möglich: → <http://justpaste.it/files/justpaste/firefoxsafemodewin72.png>

4. Weitere Informationen

● Weitere Informationen oder andere Betriebssysteme siehe hier: → <http://support.mozilla.com/de/kb/Abgesicherter+Modus>

→ Mac → <https://support.mozilla.com/de/kb/Abgesicherter%20Modus#os=mac>

→ **Linux** → <https://support.mozilla.com/de/kb/Abgesicherter%20Modus#os=linux>